

ipega®

派鲨鱼

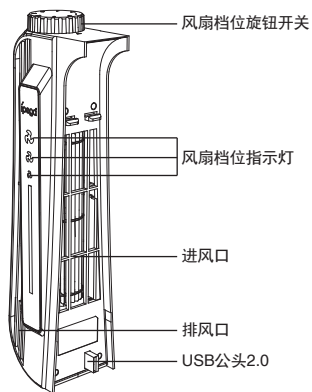
P5离心式散热风扇

产品说明书(PG-P5031)

产品适用说明:

- 1.本产品采用离心式风扇构造,强力降温,仅适用于P5主机散热。
- 2.通过旋钮开关控制散热风扇转速,操作便捷。
- 3.具备风扇档位指示灯,实时指示散热风力大小。
- 4.散热风扇可工作在3种不同的转速状态,提供3档不同风力。
- 5.具备一个扩展USB接口。

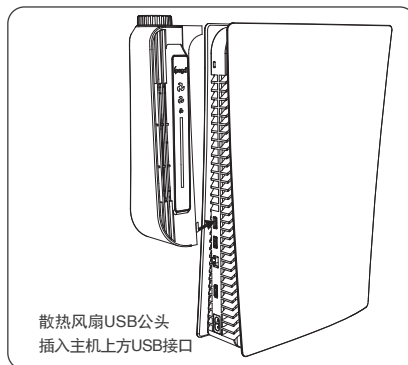
功能图示:



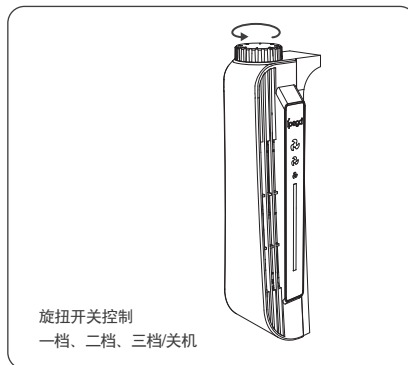
电性参数:

- 1.产品尺寸: 255MM*62MM*55MM
- 2.产品净重: 220±10g
- 3.工作电压: DC 5V
- 4.工作电流: ≤500mA

使用说明:

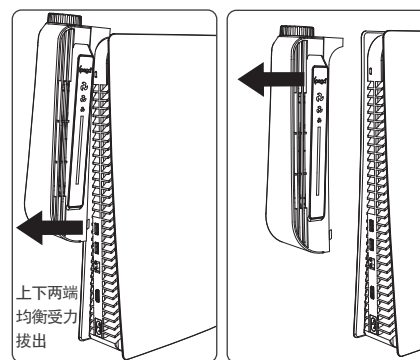


- 1.将PG-P5031离心式散热风扇保持竖直状态,将PG-P5031离心式散热风扇上的USB头插入P5主机后部的USB接口,同时将PG-P5031离心式散热风扇上部结构嵌入P5主机,即安装完成,开启主机后LOGO灯为白色。




- 2.转动PG-P5031离心式散热风扇上方的旋钮开关,可以控制风扇在一档、二档、三档、关机四种状态之中依次循环切换。
- 3.PG-P5031离心式散热风扇工作时,侧面的风扇图标会亮起,风扇图标由小到大,表示风力由小到大,其中一档风速亮蓝灯,二档风速亮绿灯,三档风速亮红灯。
- 4.扩展USB口功能规格为USB2.0。

注意事项:

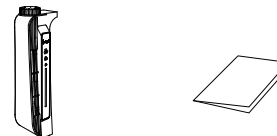


- ①先将产品下部USB头拔到刚好脱离P5主机USB口。
- ②然后将产品上部从P5主机上拔出,即可取下本产品。

- 1.取下本产品时,切勿只在一端用力,以免损坏本产品。
- 2.当P5主机上已经装配有本产品时,P5主机开机后,建议将本产品置于1档及以上,以更好的发挥本产品为P5主机散热的作用。
- 3.本产品设计为竖放、横放使用,请不要倒置使用。



产品清单:



P5离心式散热风扇 x1

说明书 x1