派鲨鱼

N-S游戏手柄

产品说明书(PG-SW062)

产品特征:

1.本手柄适合操作N·S、Android、iOS、PC（Win 7以上系统)设备上的游戏。
2.本手柄的功能按键一一对应N·S-pro手柄的按键功能，并且支持TURBO连发、AUTO连发功能。
3.本手柄支持震动及六轴功能，使玩家得到更好的游戏体验。
4.本手柄支持HOME键一键唤醒主机、一键直连。

★ 因手机系统问题,个别手机可能不支持此设备(如:联发科平台的手机无法支持)。
★ 因官方游戏平台软件升级或源代码变更等不可抗拒的因素造成部分游戏无法与本产品连接操作，我公司不负任何责任。对此我公司保留最终解释权。

售后客服QQ群：837350687
客服电话：(0755) 2791 8998
在线时间：周一至周五9:30-17:30

ipega官方微信公众号
（关注微信号 下载游戏大厅）

功能按键图示:

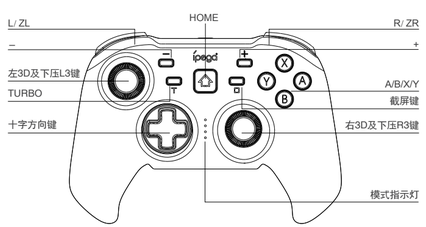

电性参数:

1.无线版本：BT 5.0
2.传输距离：10米
3.工作电流：≥15mA
4.充电电压：DC 5V
5.充电电流：≤350mA
6.充电时间：2H
7.电池容量：400mAh/3.7V

N·S主机无线连接:

开启N・S主机，在主机的主菜单界面，用手指触摸点击 :手柄→ 更改握把/顺序在手柄上，
按“ B ”+“ HOME ”组合键 2秒开启手柄并进入配对模式，手柄上的 LED1-LED4 开始快速跑马，
当单个常亮时，手柄与主机配对成功，然后按 A 键操作。
短按HOME回连，其中LED1-LED4慢速跑马，回连成功后，对应的指示灯常亮。

图2

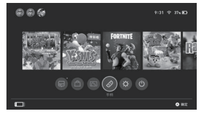

图1

N·S主机有线连接:

开启N・S主机，在主机的主菜单界面，进入“ 设置 ”>“ 手柄与感应器 ”菜单里，将PRO手柄的有线连接状态“ 开启 ”。然后将N・S主机插进N・S底座，用数据线连接N・S底座与手柄，
手柄LED指示灯进行跑马，约3秒后按A键即可连接到N・S主机，同时手柄上对应LED指示灯慢闪。

唤醒主机:

在手柄休眠状态下，短按 HOME 键唤醒主机，手柄与主机自动回连，然后按 A 键进行操作。

安卓设备连接（安卓标准HID模式）:

在手柄关机状态下，长按“ X ”+“ HOME ”组合键 2 秒开机，连机指示灯 LED2,LED3 闪烁。
同时，在安卓设备的无线“ 可用设备 ”列表中，找到并点击“ PG-SW062 ”进行配对，配对成功后，
LED2、LED3 常亮，手柄进入安卓模式。短按HOME键回连，LED2、LED3慢闪，回连成功后，
LED2,LED3常亮。

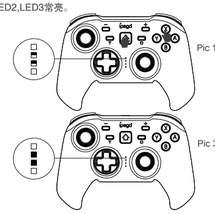

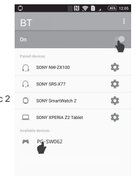

Pic 2

IOS MFI模式

打开IOS设备BT设置界面，按手柄Y+HOME键2秒，LED1、LED4快闪，手柄进入搜索模式，
当IOS设备搜索列表出现名称为“ DUALSHOC 4 wireless Controller ”的设备时，点击此设备
配对，配对成功后，手柄LED1、LED4常亮。当手柄与iOS设备已经配过对时，短按手柄HOME
键可进行回连。

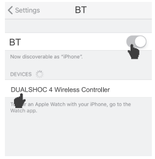

Pic 2

有线连接 PC 设备/智能电视/电视盒子/P3 主机

用USB线将手柄连接到智能电视/电视盒子/P3主机，连接成功后手柄相应通道指示灯亮，将手柄
连接到PC，连接成功后LED1慢闪，默认进入X-INPUT模式，同时按下“ - ”与“ + ”键6秒，
当LED2、LED3慢闪时，进入D-INPUT模式，同时按下“ - ”与“ + ”键6秒，可在X-INPUT与
D-INPUT之间切换。
备注：有线模式下，无六轴功能

TURBO功能

1.功能键包括（L，ZL，R，ZR，A,B,X,Y）八个按键，均可使用TURBO功能。
2.按住功能键再按下“ TURBO ”键即可设置相应按键的连发
3.按住功能键再按下“ TURBO ”键两次即可设置相应按键的自动连发
4.当功能键处于自动连发模式时，按下功能键，再按下“ TURBO ”键，功能恢复出厂功能
5.产品断开连接后，之前设置TURBO功能自动清除，若启用TURBO功能时，必须重新设置。

手柄带有震动和震动强度调节功能

N・S主机的“ 设置 ”选项中，可选择打开或关闭震动功能；手柄连接状态中，在N・S主机的
“ 搜索手柄 ”界面，同时按住L、ZL、R、ZR四个按键3秒可调整马达震动强度，
三挡可调：30%（弱）---70%（中）---100%（强），默认100%（强）。

操作使用模式:

模式配对(长按2秒)	N·S模式		安卓系统	iOS系统
	N·S无线模式	N·S有线模式	安卓无线模式	iOS无线模式
	B + HOME	直插USB数据线	X + HOME	Y + HOME
模 式 指 示 灯	主机自动分配LED灯常亮		LED2、LED3	LED1、LED4
备　　注				iOS 13.0版本以上

模式配对	有线模式	
	P3和安卓设备有线模式	PC有线模式
	直插USB数据线	
模 式 指 示 灯	主机自动分配 LED灯常亮	PC P3模式：LED2 PC 360模式：LED 1
备　　注		

手柄充电/休眠/唤醒功能

1.手柄在关机状态下（按 HOME 键开/关机）
充电时，模式指示灯慢闪，充饱后灯灭。当在无线和有线连接状态下充电时，模式指示灯慢闪1S/次
2.睡眠/唤醒功能：游戏手柄在 5 分钟内不使用会进入休眠状态。当需要重新使用时需按 HOME 键唤醒（主机和手柄）即可回连
3.电池电量不足时，模式指示灯快闪1S/2次

注意事项:

1.请不要把本产品放在潮湿或高温地方存储。
2.不要敲击、摔打、棒打、刺穿、或试图去分解本产品，以免对产品造成不必要的损害。
3.产品内置电池，请勿和垃圾一起丢弃。
4.不要在靠近火或其它热源的地方对手柄进行充电。
5.非专业人员请勿拆卸本产品,否则不在售后保修服务内。

包装清单:

游戏手柄 x1

说明书 x1

Type-C USB线 x1